

# Suhdannekatsaus helmikuu 2021



Österbottens förbund  
Pohjanmaan liitto

# Vuosimuutos (%)

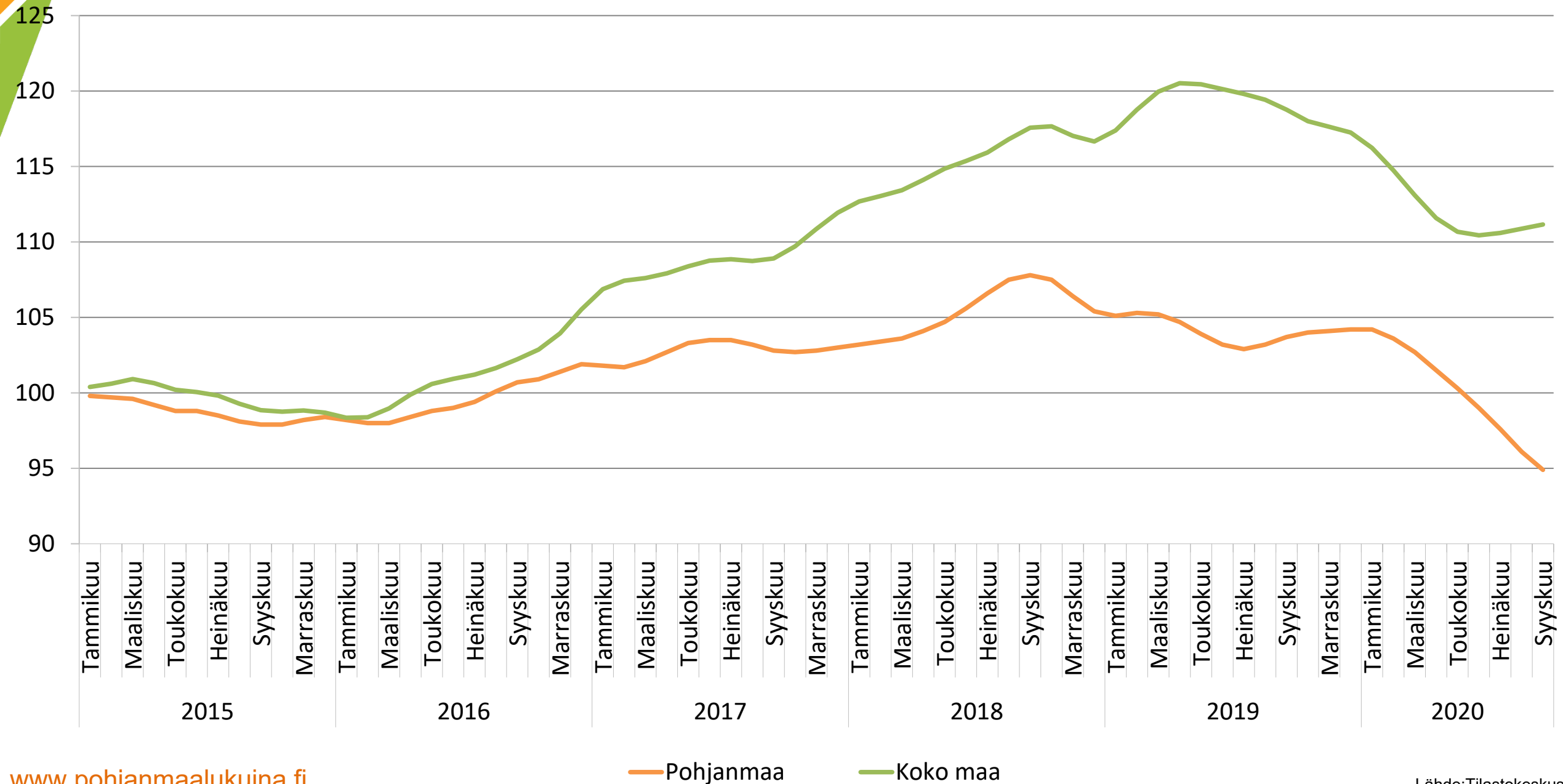
## Liikevaihto

	Kaikki toimialat		Teollisuus		Rakentaminen		Kauppa		Muut palvelut	
2020	Koko maa	Pohjanmaa	Koko maa	Pohjanmaa	Koko maa	Pohjanmaa	Koko maa	Pohjanmaa	Koko maa	Pohjanmaa
Q1	-0,8	0,4	-3,4	1,5	8,6	28,6	1,1	0,9	-0,2	0,1
Q2	-8,5	-3,8	-9,0	-0,9	3,3	0,1	-5,1	-1,1	-16,5	-9,9
Q3	-4,9	-4,7	-7,9	-10,1	-0,2	9,1	0,4	2,2	-9,9	-4,2

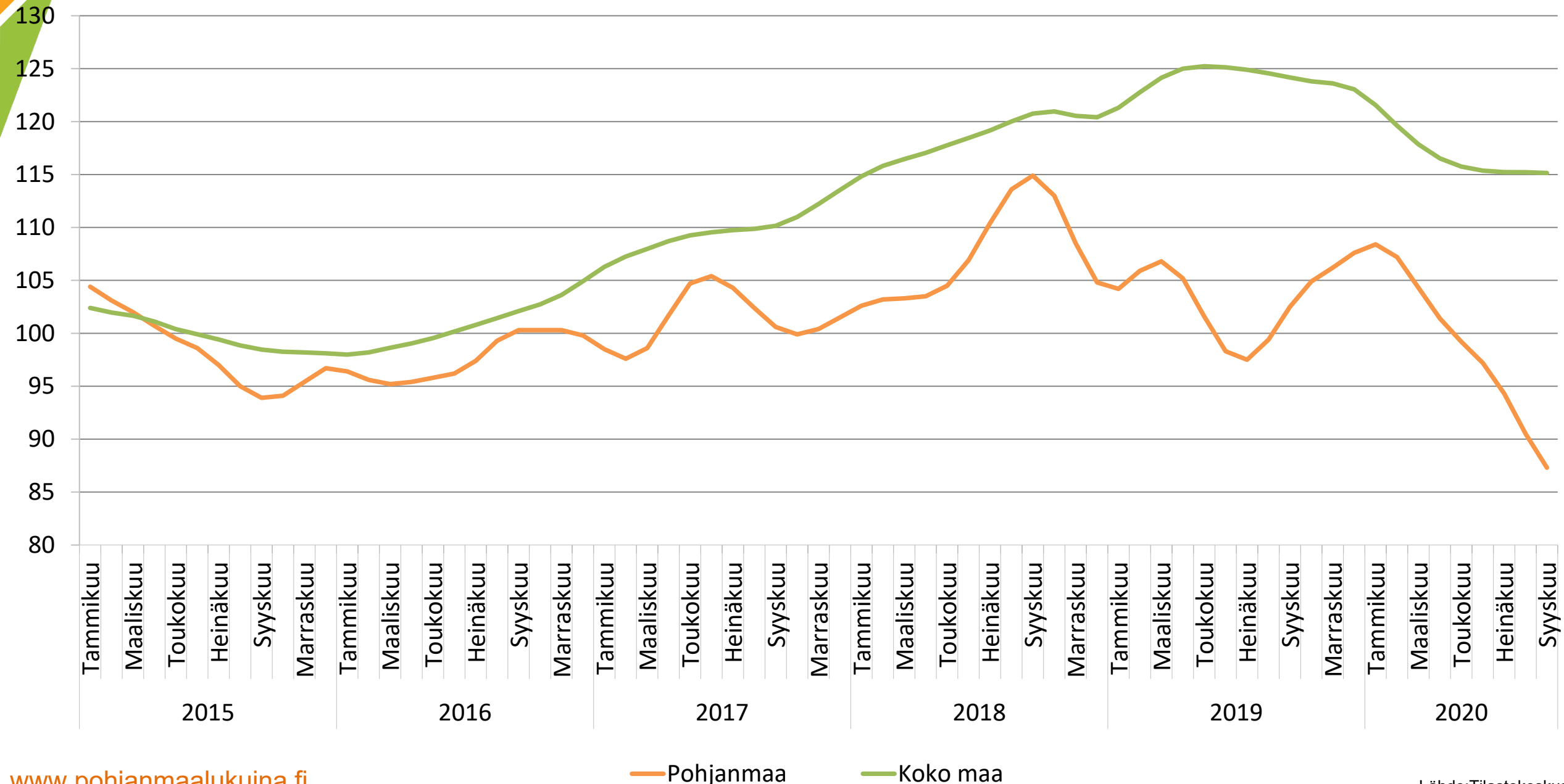
## Henkilöstömäärä

	Kaikki toimialat		Teollisuus		Rakentaminen		Kauppa		Muut palvelut	
2020	Koko maa	Pohjanmaa	Koko maa	Pohjanmaa	Koko maa	Pohjanmaa	Koko maa	Pohjanmaa	Koko maa	Pohjanmaa
Q1	1,1	1,3	-0,5	2,0	0,4	3,2	1,4	1,4	1,1	1,8
Q2	-6,8	-4,5	-5,0	-3,0	-3,0	-1,3	-7,0	-5,5	-12,0	-8,5
Q3	-4,0	-2,9	-4,1	-4,1	-3,9	-1,6	-2,8	-2,9	-8,2	-5,3

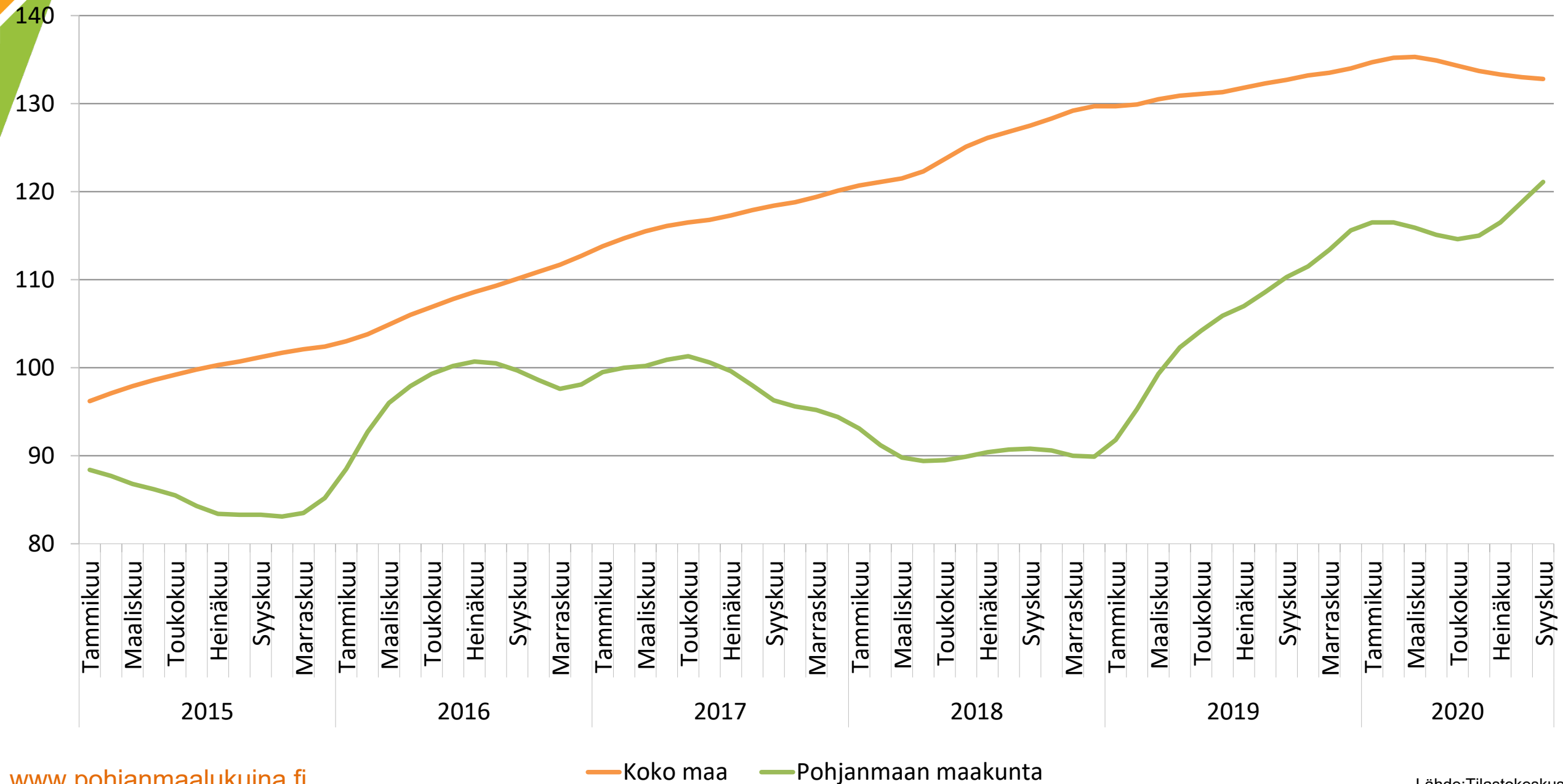
# Teollisuuden liikevaihtotrendit 1/2015 - 9/2020 2015=100



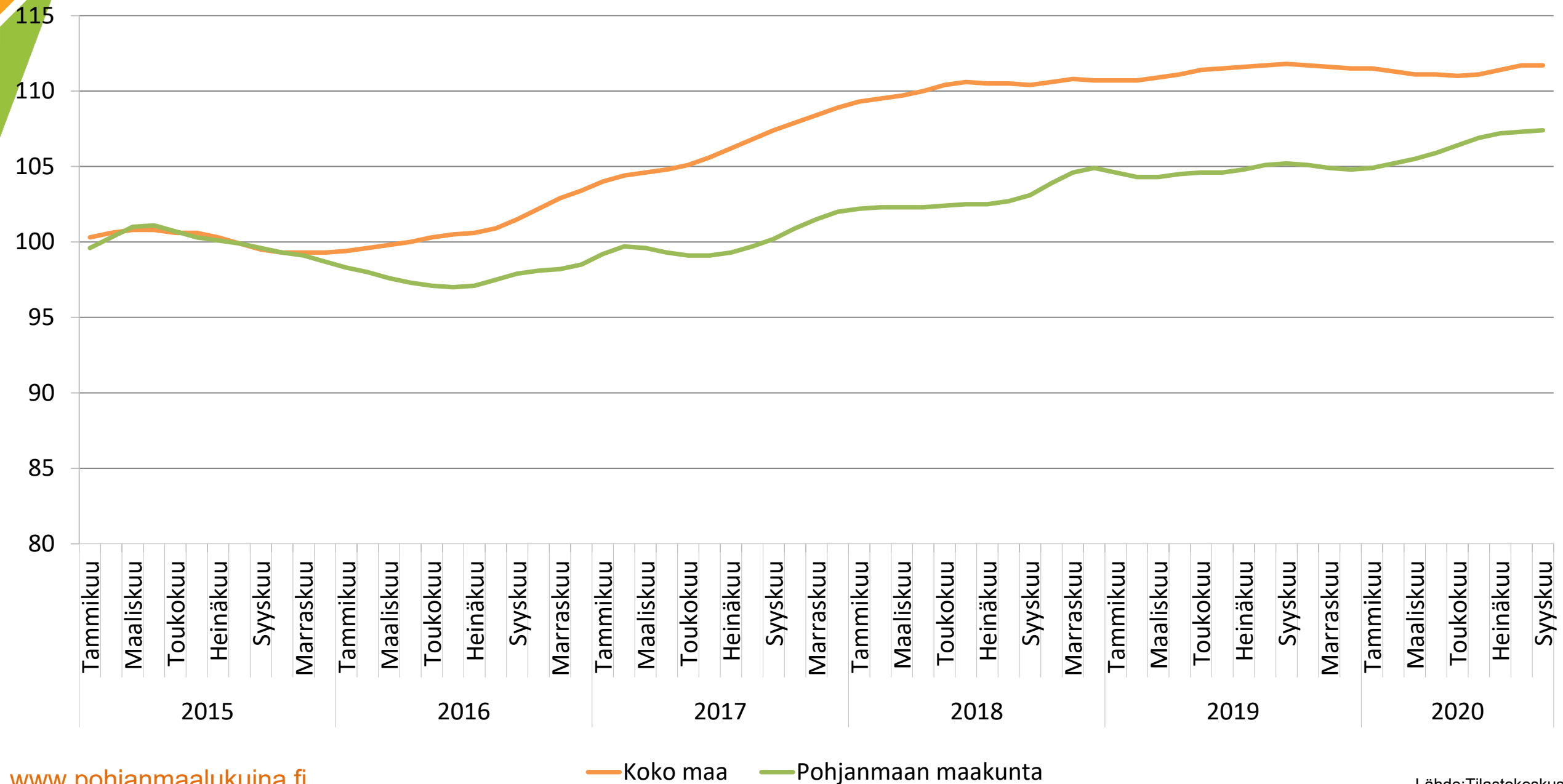
# Teollisuuden vientiliikevaihtotrendit 1/2015 - 9/2020 2015=100



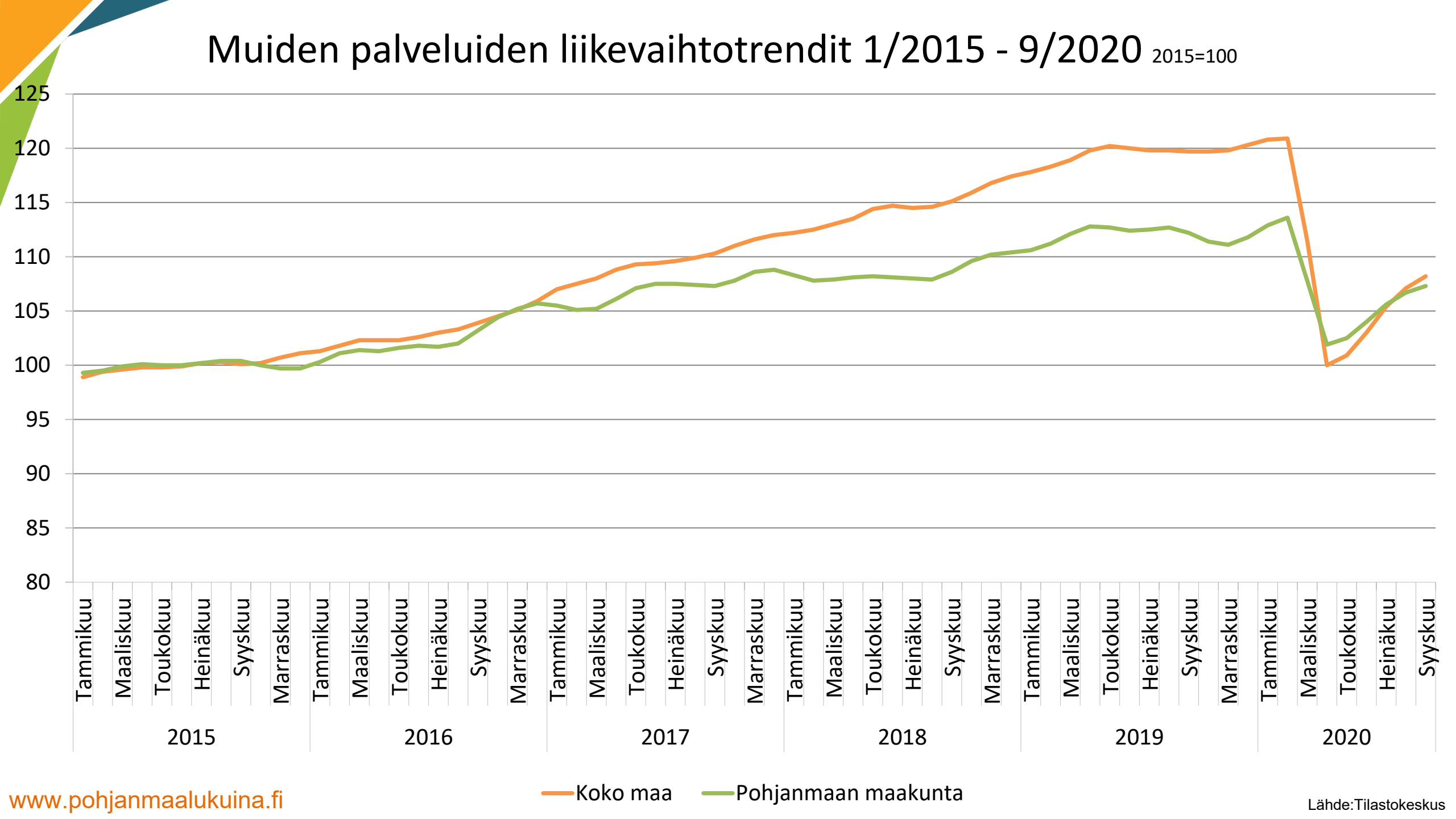
# Rakennusalan liikevaihtotrendit 1/2015 - 9/2020 2015=100



# Kaupan liikevaihtotrendit 1/2015 - 9/2020 2015=100



# Muiden palveluiden liikevaihtotrendit 1/2015 - 9/2020 2015=100



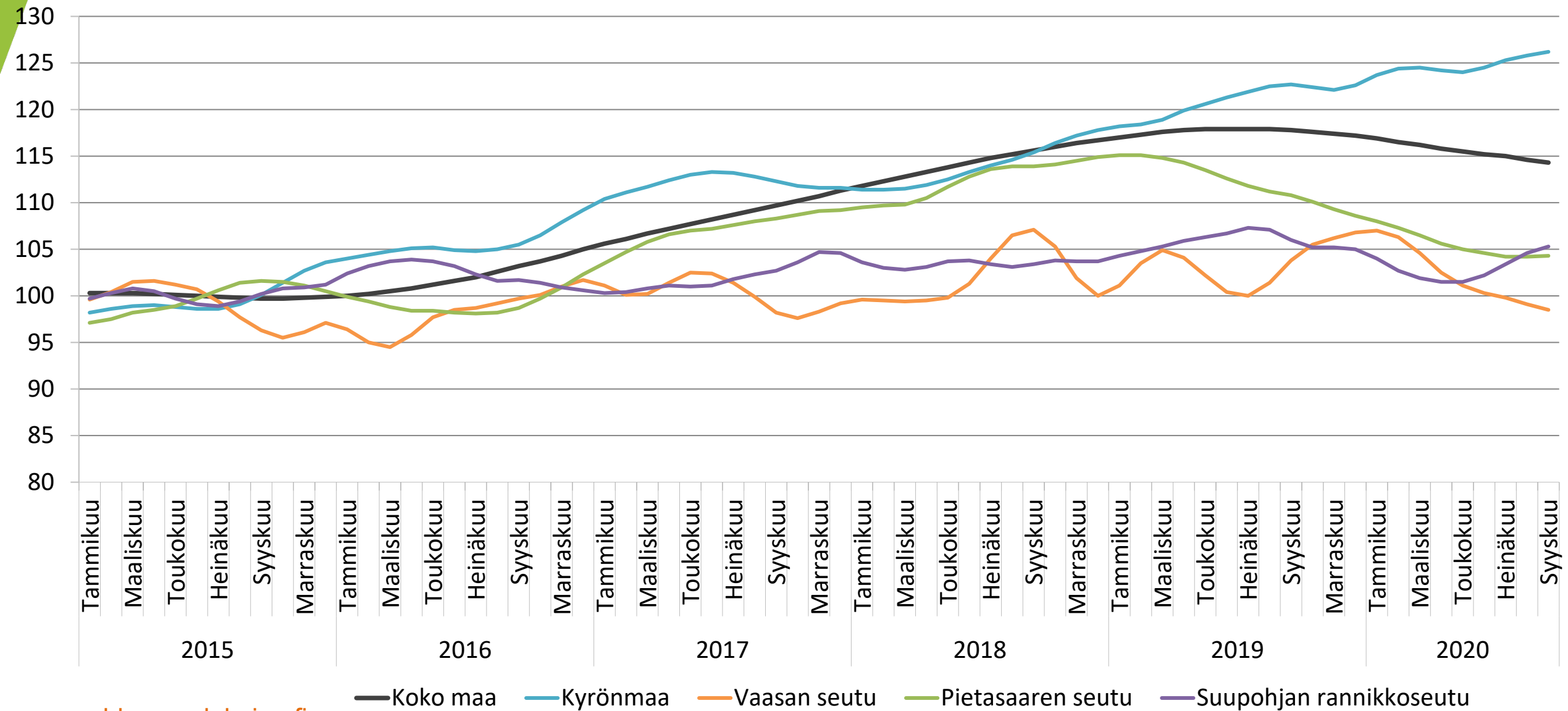
# Kaikkien toimialojen liikevaihdon vuosimuutos (%)

2020	Koko maa	Kyrönmaa	Vaasan seutu	Pietarsaaren seutu	Suupohjan rannikkoseutu
Q1	-0,8	7,2	3,8	-6,5	-1,6
Q2	-8,5	-0,1	-1,4	-8,4	-5,7
Q3	-4,9	2,4	-4,6	-6,2	-2,1



# Kaikkien toimialojen liikevaihtotrendit seutukunnittain

## 1/2015 - 9/2020 2015=100



Tack!  
Kiitos!

Irina Nori

[irina.nori@obotnia.fi](mailto:irina.nori@obotnia.fi)



Österbottens förbund  
Pohjanmaan liitto

