

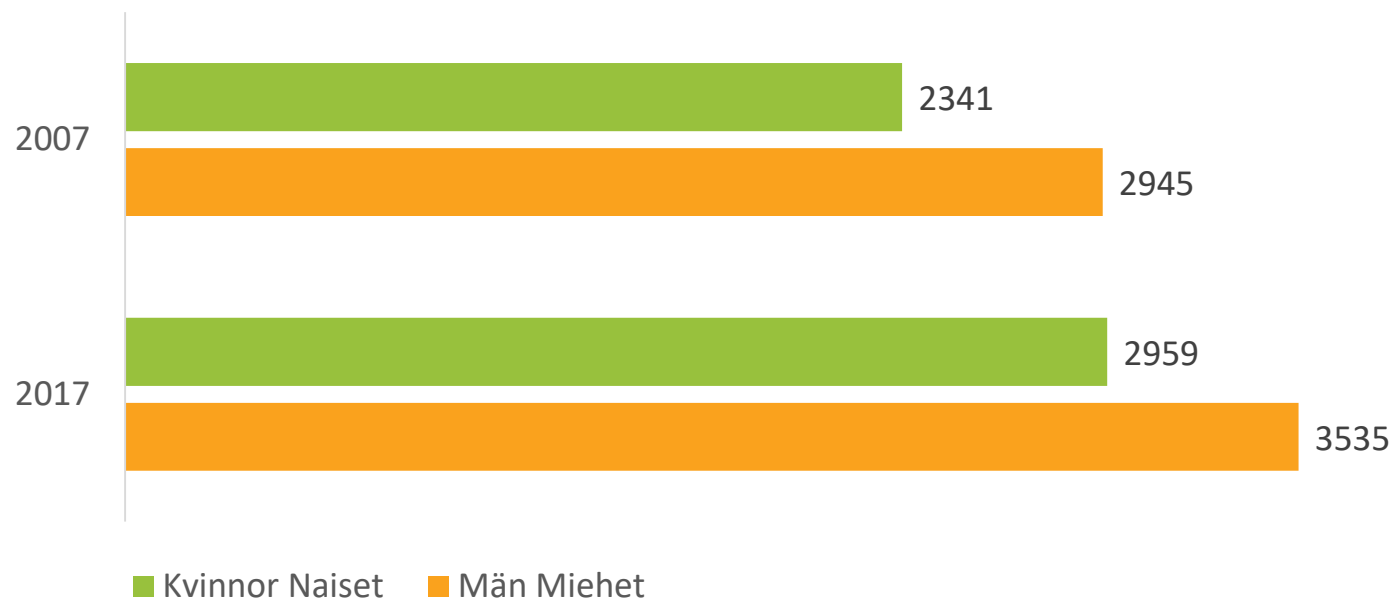
# Jämställdhet och segregation i arbetslivet i Österbotten

## Tasa-arvo ja segregatio työelämässä Pohjanmaalla

# Inkomstskillnaderna har minskat i Österbotten

## Tuloerot ovat kaventuneet Pohjanmaalla

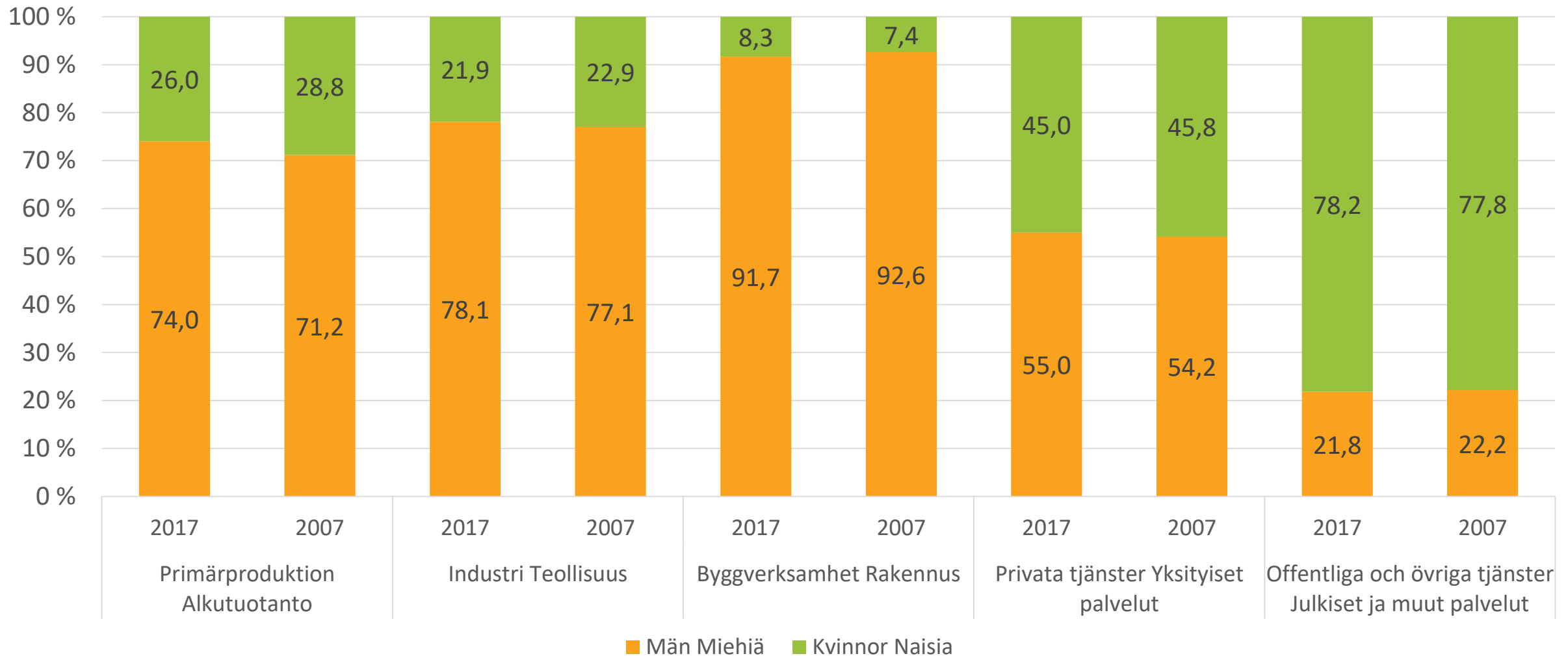
Helhetslön i genomsnitt  
Kokonaisansion keskiarvo



	Kvinnans euro (cent) Naisen euro (senttiä)
Södra Österbotten / Etelä-Pohjanmaa	87,1
Södra Savolax / Etelä-Savo	87,1
Norra Karelen / Pohjois-Karjala	87,0
Kajanland / Kainuu	86,0
Norra Savolax / Pohjois-Savo	85,1
Egentliga Finland / Varsinais-Suomi	84,5
Egentliga Tavastland / Kanta-Häme	84,1
Lapland / Lappi	84,1
Mellersta Österbotten / Keski-Pohjanmaa	83,7
<b>Österbotten / Pohjanmaa</b>	<b>83,7</b>
Åland / Ahvenanmaa	83,5
Norra Österbotten / Pohjois-Pohjanmaa	83,4
<b>Hela landet / Koko maa</b>	<b>83,3</b>
Nyland / Uusimaa	83,2
Mellersta Finland / Keski-Suomi	83,0
Päijänne-Tavastland / Päijät-Häme	82,1
Birkaland / Pirkanmaa	81,8
Satakunta	81,7
Kymmenedalen / Kymenlaakso	80,6
Södra Karelen / Etelä-Karjala	80,3

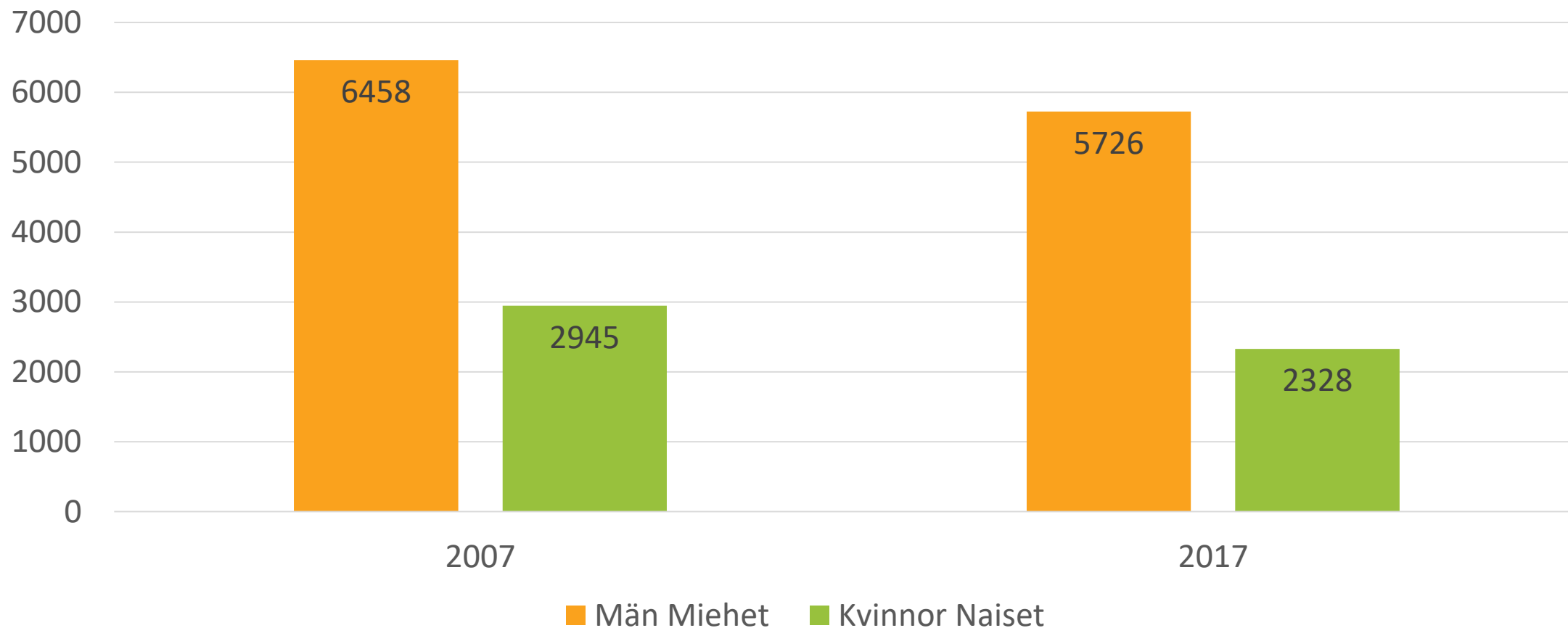
# Sysselsatta enligt bransch i Österbotten 2017 och 2007

## Työllisyys toimialoittain Pohjanmaalla 2017 ja 2007



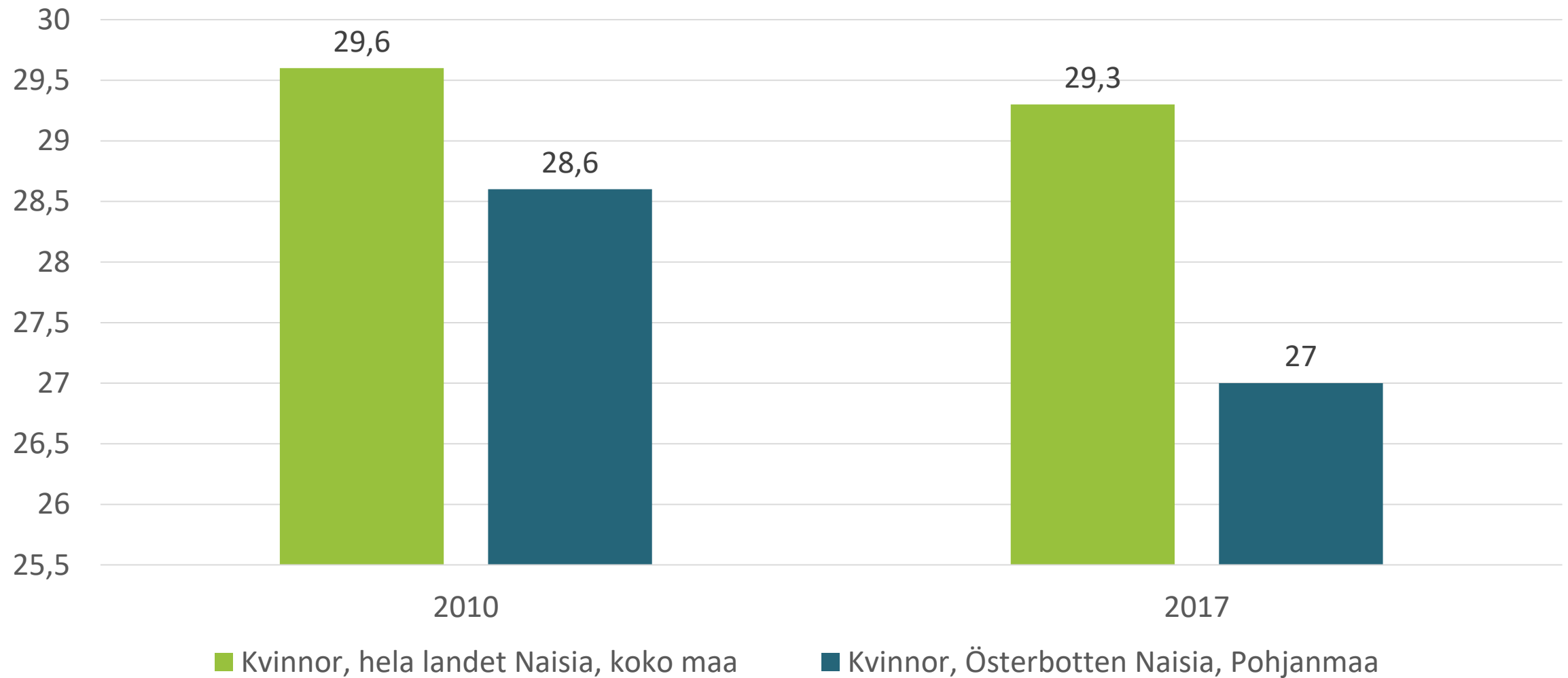
# Fler manliga än kvinnliga företagare i Österbotten

## Pohjanmaalla enemmän mies- kuin naisyrittäjiä



# Färre kvinnor i chefsposition (%)

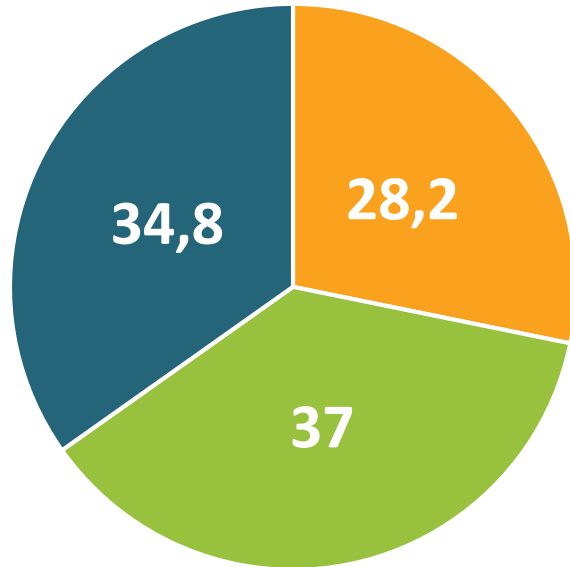
## Naisia johtajina entistä vähemmän (%)



# Kvinnor har högre utbildning. Utbildningsnivå i Österbotten 2017

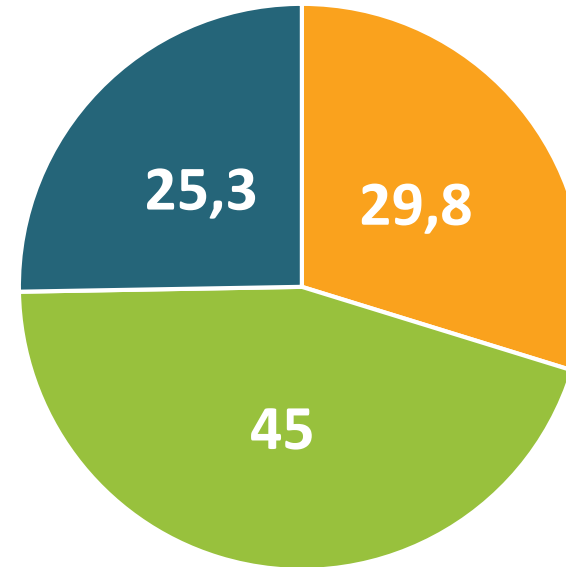
## Naiset ovat korkeammin koulutettuja. Koulutusaste Pohjanmaalla 2017

Utbildningsnivå %, kvinnor / Koulutusaste %, naiset



■ Grundnivå / perusaste    ■ mellannivå / keskiaste  
■ högskolenivå / korkea-aste

Utbildningsnivå %, män / Koulutusaste %, miehet

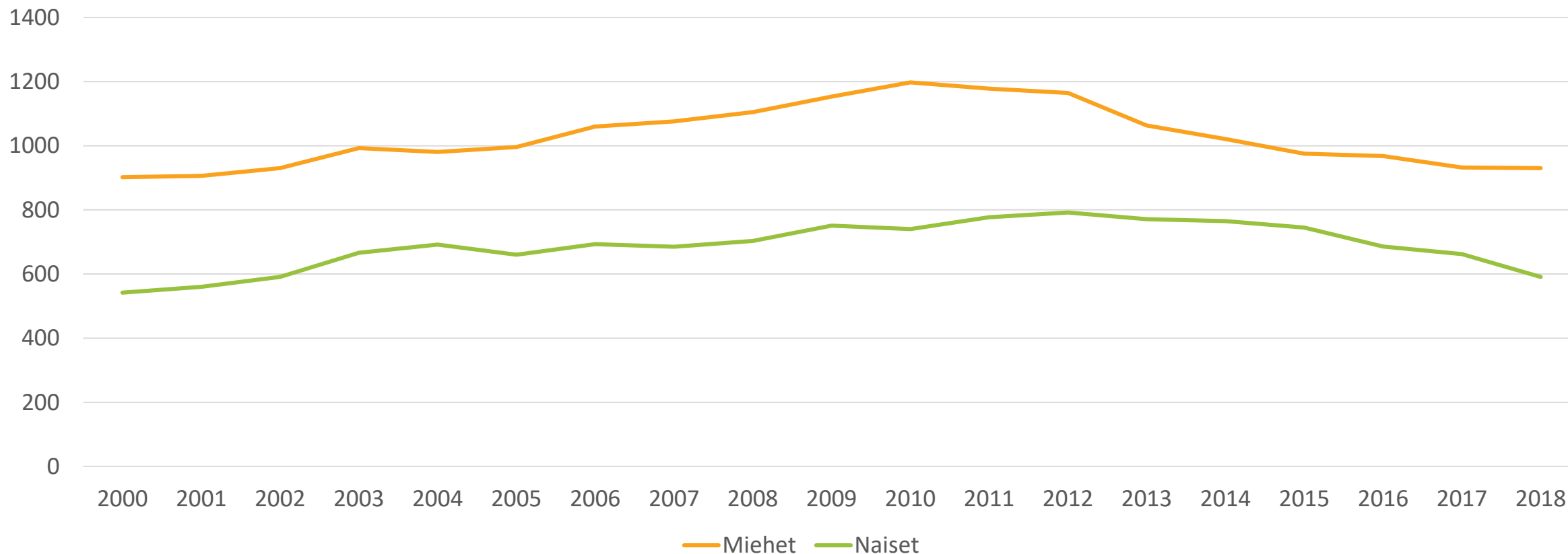


■ grundnivå / perusaste    ■ mellannivå / keskiaste  
■ Högskolenivå / Korkea-aste

# Män oftare utan utbildning

## Miehet jäävät useammin ilman koulutusta

Personer utan utbildning efter grundskolan, Österbotten, 20–24 åriga  
Henkilöt ilman peruskoulun jälkeistä tutkintoa, Pohjanmaa, 20–24-vuotiaat



# Kvinnor lever längre och är lyckligare Naiset elävät kauemmin ja onnellisempina

% upplever sin livskvalitet vara bra /  
% kokee elämänlaatunsa hyväksi

Kvinnor i Österbotten /  
Naiset Pohjanmaalla

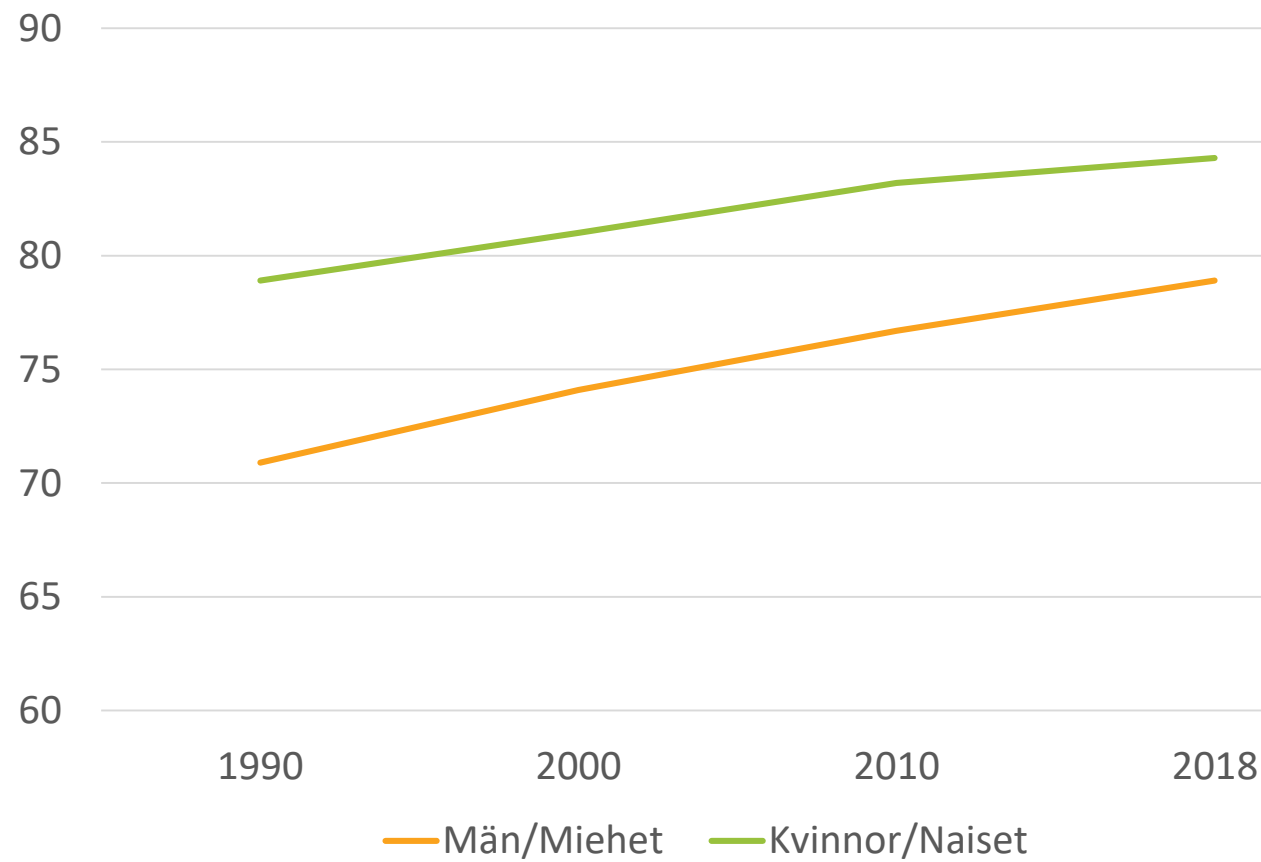
60,3

Män i Österbotten /  
Miehet Pohjanmaalla

55,9

52 54 56 58 60 62

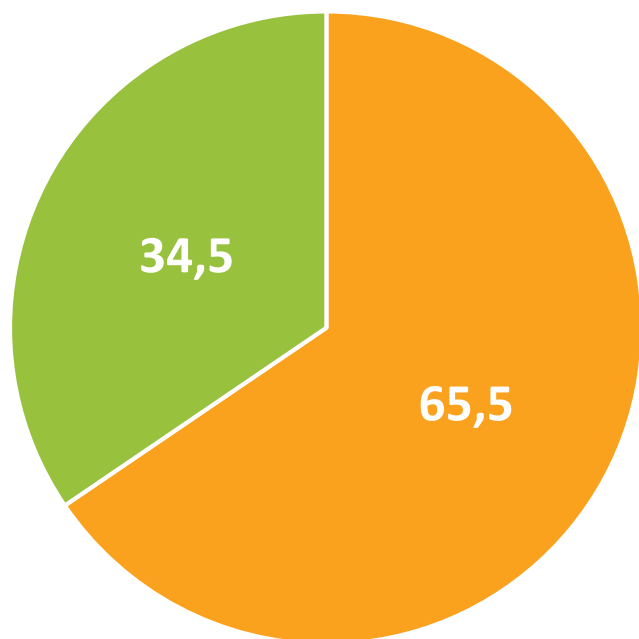
Förväntad livslängd / Eliniänodote





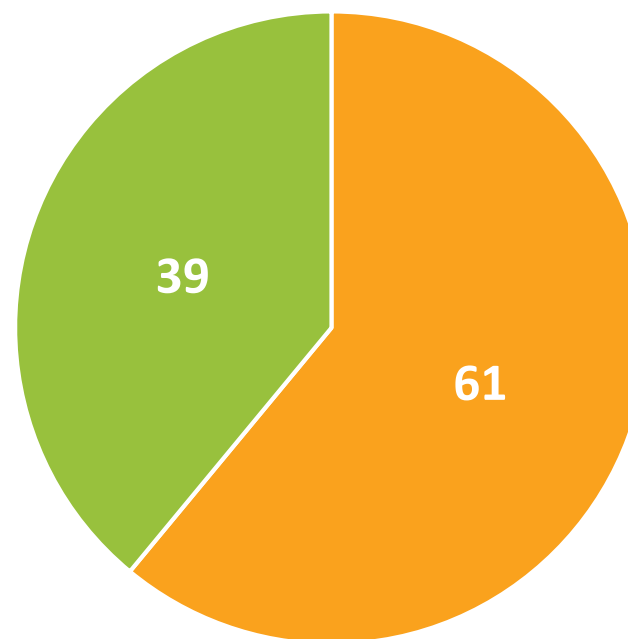
# Andelen kvinnliga beslutsfattare ökar Naisten osuus päätöksentekijöinä kasvaa

Valda till kommunfullmäktige 2000 (%)  
/ Kunnanvaltuustoihin valitut 2000 (%)



■ Män / Miehiä ■ Kvinnor / Naisia

Valda till kommunfullmäktige 2017 (%)  
/ Kunnanvaltuustoihin valitut 2017 (%)



■ Män / Miehiä ■ Kvinnor / Naisia

Andelen kvinnor  
i Österbotten  
Pohjanmaalla  
naisten osuus  
**39,4 %**

# Ordförandena för kommun- och stadsstyrelser och -fullmäktige i Österbotten

## Kunnan- ja kaupunginvaltuustojen ja -hallitusten puheenjohtajat Pohjanmaalla

Kommun, stad / Kunta, kaupunki	fullmäktige/ valtuusto	styrelse/ hallitus
Jakobstad – Pietarsaari	man – mies	man – mies
Larsmo – Luoto	man – mies	kvinnan – nainen
Kronoby – Kruunupyy	man – mies	kvinnan – nainen
Pedersöre	kvinnan – nainen	man – mies
Nykarleby – Uusikaarlepyy	man – mies	kvinnan – nainen
Vörå – Vöyri	man – mies	man – mies
Korsholm – Mustasaari	kvinnan – nainen	man – mies
Vasa – Vaasa	man – mies	kvinnan – nainen
Storkyro – Isokyrö	man – mies	kvinnan – nainen

Kommun, stad / Kunta, kaupunki	fullmäktige/ valtuusto	styrelse/ hallitus
Laihela – Laihia	man – mies	man – mies
Malax – Maalahti	man – mies	man – mies
Korsnäs	man – mies	man – mies
Närpes – Närpiö	kvinnan – nainen	man – mies
Kaskö – Kaskinen	man – mies	man – mies
Kristinestad – Kristiinankaupunki	man – mies	kvinnan – nainen
Män – miehiä	12	9
Kvinnor – Naisia	3	6
Kvinnor, % - Naisia, %	20 %	40 %